



Užívateľská príručka **Hospodársky register**

Obsah:

1. Prihlásenie do systému.....	2
2. Voľba jazyka.....	3
3. Kombinované výbery.....	3
3.1. Výber podľa sídla a právnej formy	3
3.2. Výber podľa kódov v odbore podnikania	4
3.2. Výber podľa krajiny exportu – importu.....	4
3.3. Hľadanie	5
4. Individuálne výbery	6
5. Užitočné odkazy	8

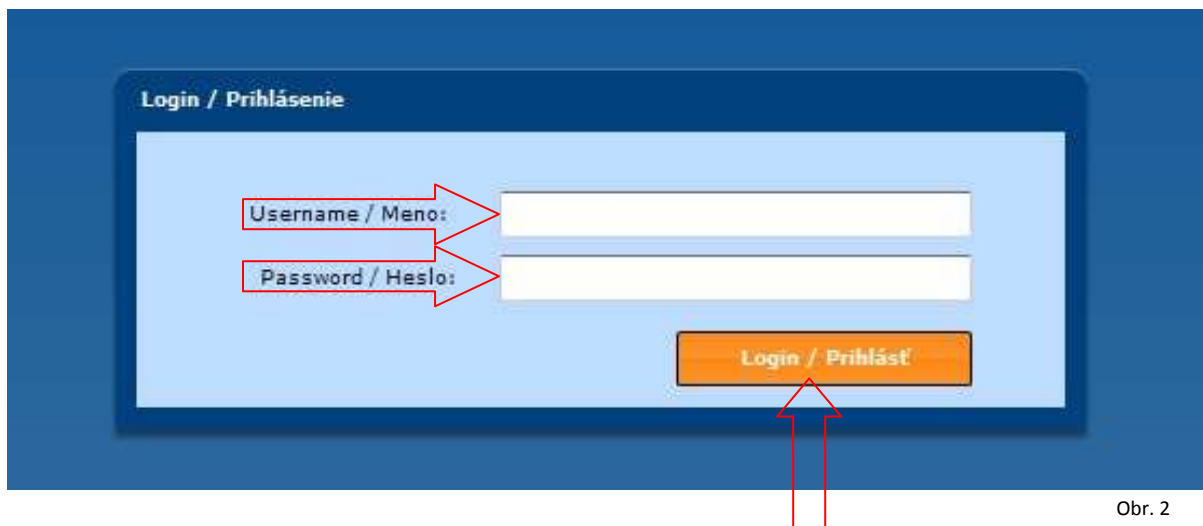
1. Prihlásenie do systému

Do prihlasovacieho okna Hospodárskeho registra sa užívateľ dostane kliknutím na tlačidlo „Prihlásiť“ (Obr. 1), nachádzajúce sa na úvodnej stránke (www.madeinslovakia.net).



Obr. 1

Po otvorení prihlasovacieho okna je potrebné zadať korektné prihlasovacie meno a heslo a následne kliknúť na tlačidlo „Login/Prihlásiť“. (Obr. 2)



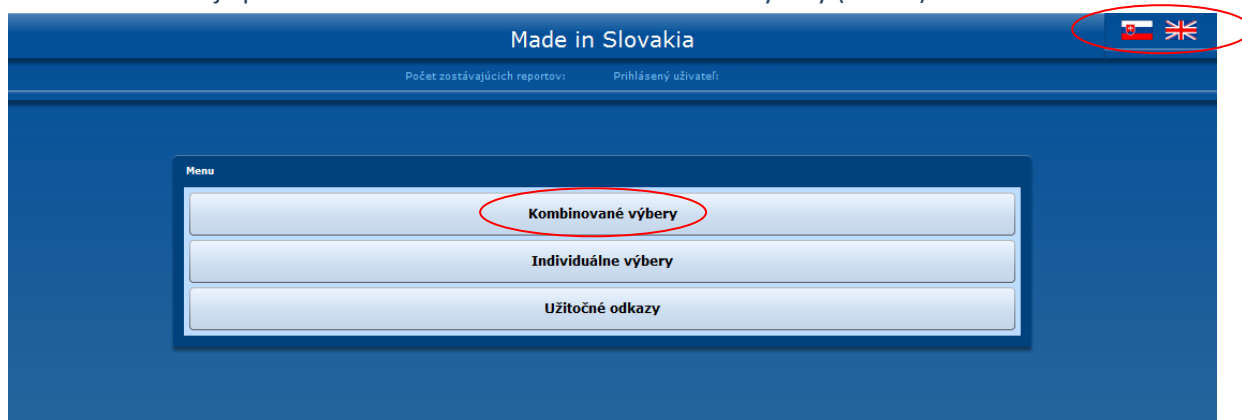
Obr. 2

2. Voľba jazyka

Hospodársky register pracuje v dvoch jazykových mutáciách. Medzi oboma jazykmi sa užívateľ môže prepínať kliknutím na symbol vlajky nachádzajúci sa v pravom hornom rohu (Obr. 3)

3. Kombinované výbery

V hlavnom menu je potrebné kliknúť na tlačidlo Kombinované výbery (Obr. 3)



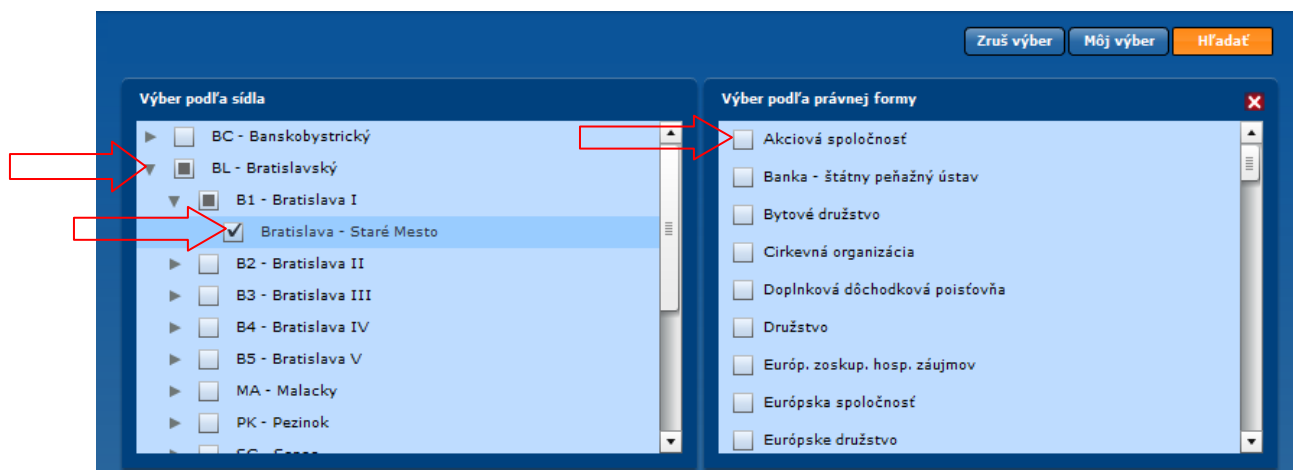
Obr. 3

3.1. Výber podľa sídla a právnej formy

Po krátkom načítaní údajov je možné začať so samotným zadávaním údajov pre výber.

Výber podľa sídla a podľa právnej formy:

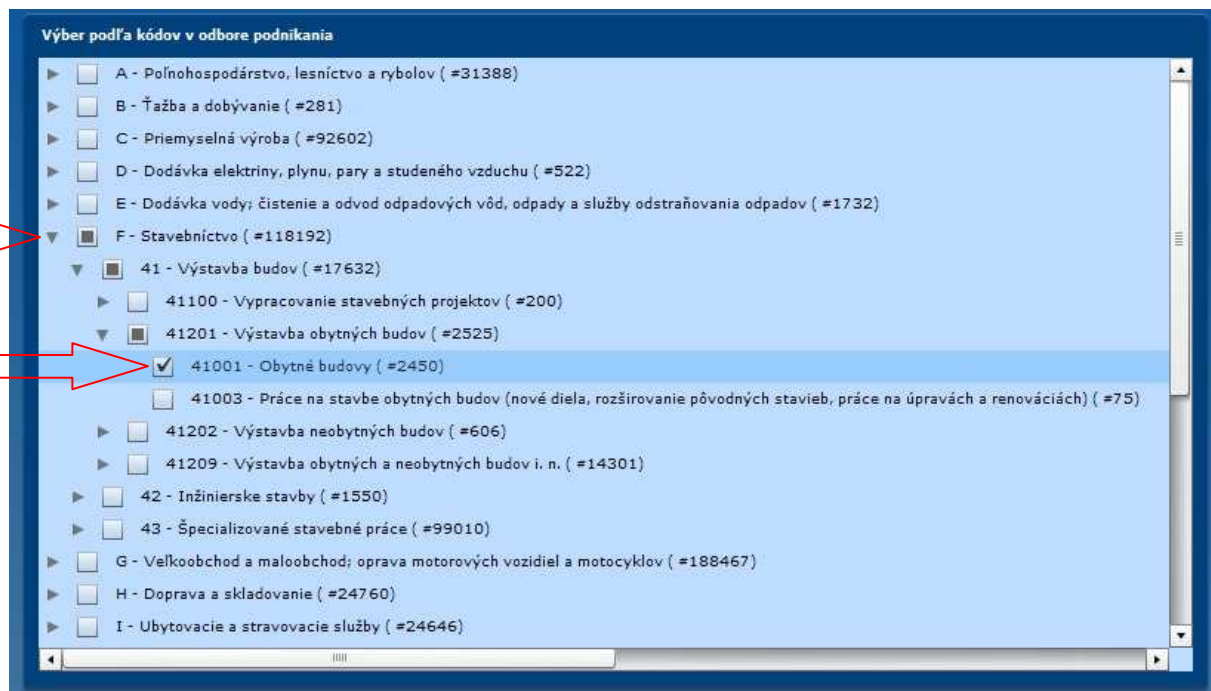
- pri výbere podľa sídla je možné vyberať podľa kraja, okresu či samotného mesta/obce. Ponuka sa otvorí po kliknutí na symbol šípky (▶). Kliknutím na štvorček () pred príslušným krajom, okresom či mestom/obcou sa označí požadovaný výber. (Obr. 4)
- výber podľa právnej formy sa uskutočňuje kliknutím na príslušný štvorček () pred požadovanou právnou formou. (Obr. 4)



Obr. 4

3.2. Výber podľa kódov v odbore podnikania

Ponuka sa rozbalí kliknutím na symbol „šípky“ (▶) až pokiaľ sa užívateľ nedostane na požadovaný výber odboru podnikania. Výber sa potvrdí kliknutím na symbol štvorčeka (), v ktorom sa následne objaví kvačka ako potvrdenie. (Obr. 5)



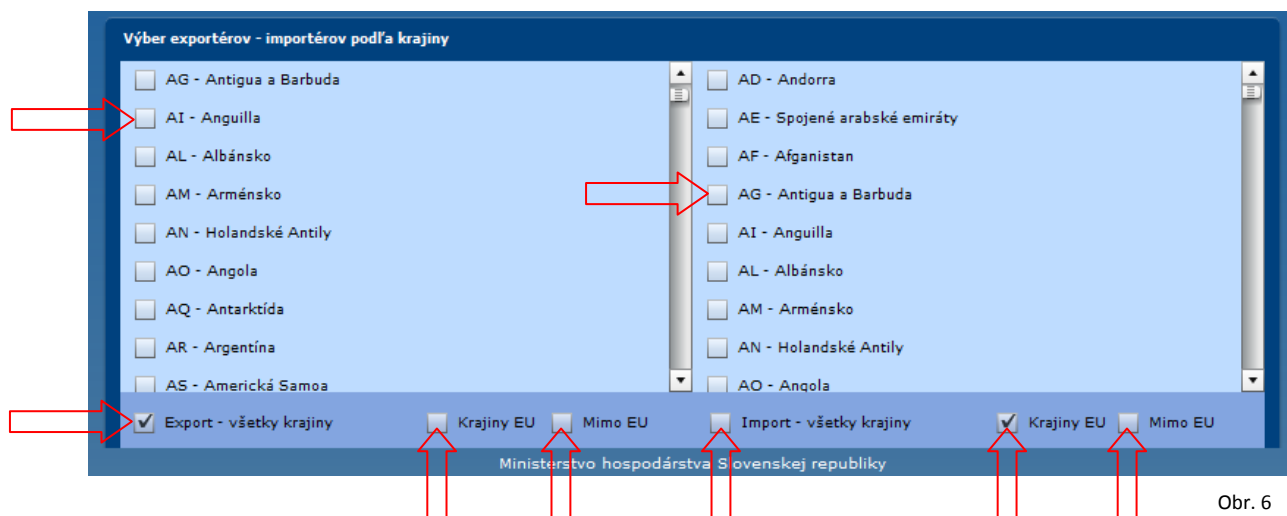
Obr. 5

3.2. Výber podľa krajiny exportu – importu

V tejto časti kombinovaných výberov systém umožňuje filtrovať subjekty podľa krajín ich exportu alebo importu (zoznam krajín celého sveta).

Výber je možné uskutočniť celoplošne, kliknutím na symbol štvorčeka () pred položkou „Export - všetky krajiny“, alebo vybrať len export do krajín EU prípadne do krajín mimo EU.

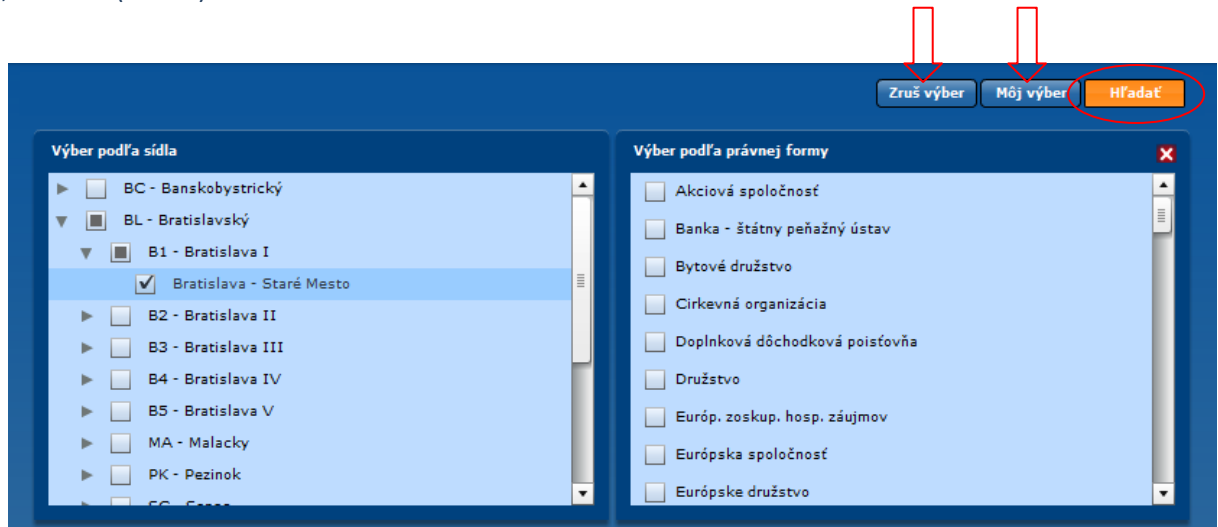
Taktiež je tu možnosť vybrať si krajiny zo zoznamu, pričom každú vybranú krajinu je nutné potvrdiť kliknutím na štvorček () pred názvom krajiny. Výber sa potvrdí zobrazením kvačky vo štvorčeku. (Obr. 6)



Obr. 6

3.3. Hľadanie

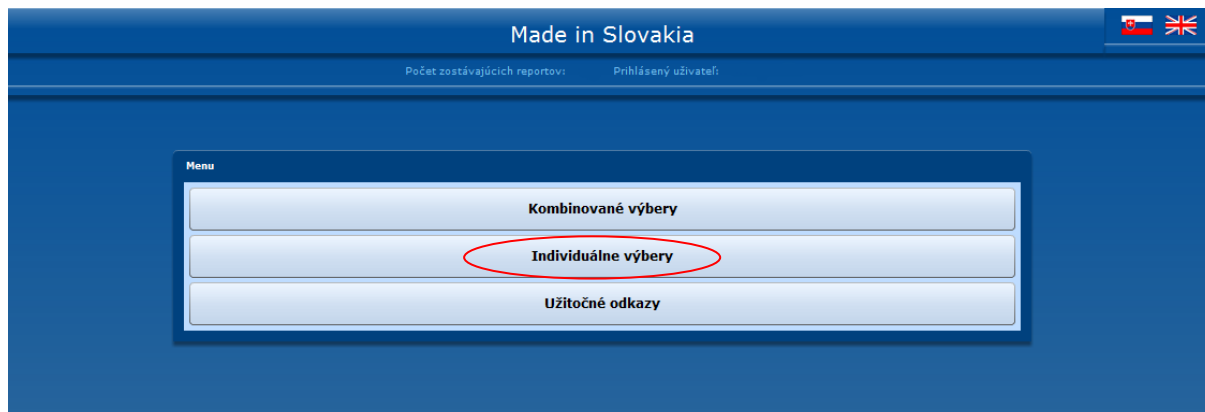
Pokiaľ sú vyznačené všetky požadované možnosti výberu subjektov, je možné zrekapitulovať a skontrolovať si ich kliknutím na tlačidlo „Môj výber“, alebo tento výber zrušiť kliknutím na „Zrušiť výber“. Vyhľadanie subjektov podľa užívateľom zadaných kritérií sa spustí kliknutím na tlačidlo „Hľadať“. (Obr. 7)



Obr. 7

4. Individuálne výbery

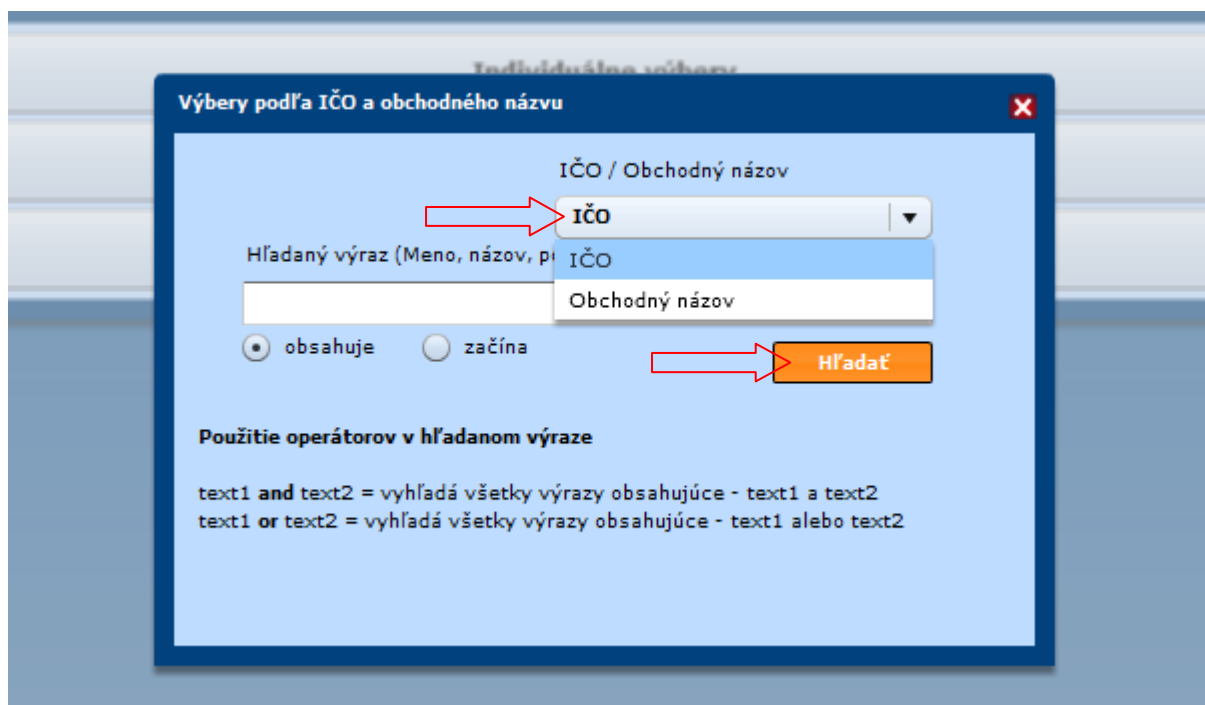
Pre individuálne výbery je potrebné kliknúť na položku Individuálne výbery v hlavnom menu. (Obr. 8)
V individuálnych výberoch systém umožňuje vyhľadávanie zadaním Obchodného názvu, alebo IČO.



Obr. 8

Prednostne je systém nastavený pre vyhľadávanie pomocou položky IČO. Možnosť vyhľadávania pomocou Obchodného názvu, môže užívateľ zvoliť kliknutím na tlačidlo IČO a následne vybrať možnosť „Obchodný názov“. (Obr. 9)

Vyhľadanie subjektov podľa užívateľom zadaného výrazu sa spustí kliknutím na tlačidlo „Hľadať“ (Obr. 9)



Obr. 9

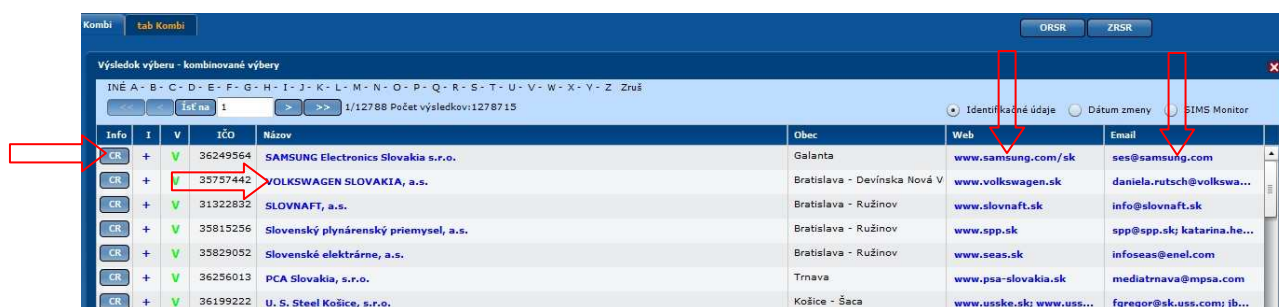
Po vygenerovaní zoznamu subjektov podľa zadania užívateľa systém umožní prepnutie do Obchodného alebo Živnostenského registra SR prístupného na internete kliknutím na tlačidlo s názvom „ORSR“ alebo ZRSR“ nachádzajúce sa v ľavom hornom rohu nad výberom (Obr. 10).



Obr. 10

Kliknutím na názov subjektu sa zobrazí výpis z Obchodného registra daného subjektu. Pre otvorenie konkrétneho reportu o subjekte je k dispozícii tlačidlo „CR“ („BR“) v ľavej časti riadku.

Hypertextové prepojenia taktiež umožňujú kliknutím na adresu www stránky subjektu vo výbere prepnutie priamo na webovú stránku, prípadne napísanie emailu kliknutím na emailovú adresu. (Obr. 11)



Obr. 11

Kliknutím na symbol kruhu (○) pred nápisom „Dátum zmeny“ sa zobrazia všetky posledné sledované zmeny, ktoré sa pri daných subjektoch zaznamenali. (Obr. 12)



Obr. 12

Kliknutím na symbol kruhu (○) pred nápisom „SIMS Monitor“, sa zobrazí farebne označené hodnotenie subjektu. Zelená farba označuje pozitívnu informáciu, červená negatívnu. (Obr. 13)

Skratky:

ST = Stav

PD = Platobná disciplína

EX = Exekúcie

VI = Vlastné imanie

Výsledok výberu - kombinované výbery

INÉ A - B - C - D - E - F - G - H - I - J - K - L - M - N - O - P - Q - R - S - T - U - V - W - X - Y - Z Zruš

Ísť na 1 1/12788 Počet výsledkov:1278715

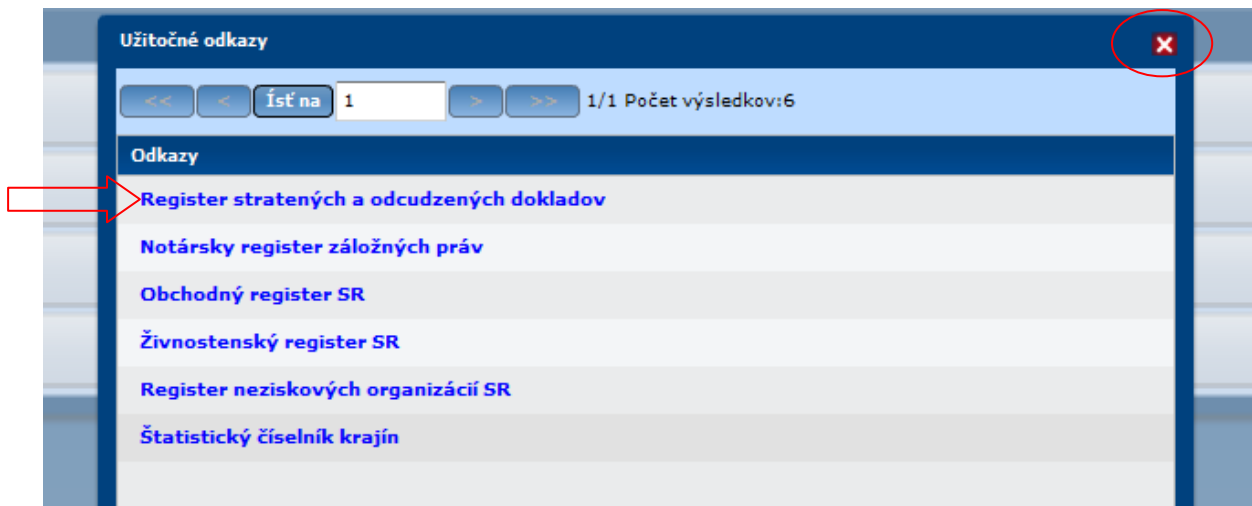
Identifikačné údaje Dátum zmeny SIMS Monitor

Info	I	V	IČO	Názov	Stav	ST	PO	EX	VZ
CR	+	V	36249564	SAMSUNG Electronics Slovakia s.r.o.	aktívna	●	●	●	●
CR	+	V	35757442	VOLKSWAGEN SLOVAKIA, a.s.	aktívna	●	●	●	●
CR	+	V	31322832	SLOVNAFT, a.s.	aktívna	●	●	●	●
CR	+	V	35815256	Slovenský plynárenský priemysel, a.s.	aktívna	●	●	●	●
CR	+	V	35829052	Slovenské elektrárne, a.s.	aktívna	●	●	●	●
CR	+	V	36256013	PCA Slovakia, s.r.o.	aktívna	●	●	●	●
CR	+	V	36199222	U. S. Steel Košice, s.r.o.	aktívna	●	●	●	●
CR	+	V	35876832	KIA Motors Slovakia s.r.o.	aktívna	●	●	●	●
CR	+	V	35683724	Foxconn Slovakia, spol. s r.o.	aktívna	●	●	●	●
CR	+	V	36677281	ZSE Energia, a.s.	aktívna	●	●	●	●
CR	+	V	31321828	TESCO STORES SR, a.s.	aktívna	●	●	●	●

Obr. 13

5. Užitočné odkazy

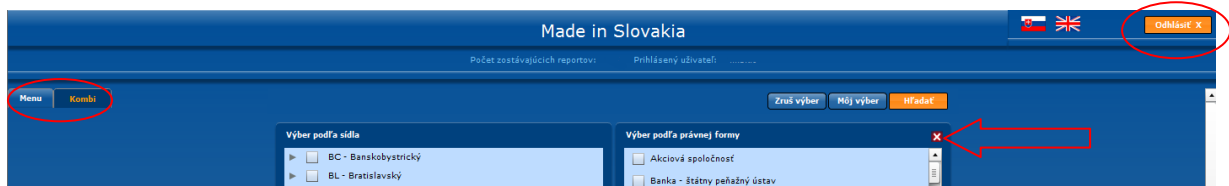
V tejto sekcii sa nachádzajú odkazy na webové stránky, ktoré sa otvoria po kliknutí na príslušný odkaz. Do hlavného menu sa užívateľ prepne kliknutím na symbol krížika nachádzajúci sa v pravom hornom rohu. (Obr. 14)



Obr. 14

Poznámka:

V systéme je možné vracať sa o krok späť len prostredníctvom zatvorenia aktuálneho okna kliknutím na symbol krížika, alebo sa prekliknúť späť do menu prostredníctvom záložiek v pravom hornom rohu. (Obr. 17)



Obr. 17

Pre ukončenie práce so systémom je nutné sa odhlásiť kliknutím na tlačidlo „Odhlásiť“ (Obr. 17)